




Systemskizze

Draufsicht Regelarbeitsstreifen

The diagram illustrates the layout of a rule work strip from a top-down perspective. It features a central horizontal axis labeled 'Trassenachse'. Above and below this axis are two magenta-colored 'Arbeitsstreifen / temporär beanspruchte Fläche' (work strips / temporarily required area). The work strips are separated from the central axis by 'Schutzrohre V5' (protective tubes V5). The entire assembly is labeled 'Arbeitsstreifen' on the left. A vertical dimension line on the left indicates a width of '20000'. The top work strip is labeled 'Trassenstationierung' (track stationing).

[illegible]

<p>Vorhabenträger:</p> <div style="text-align: center;">  <p>50hertz Elisa Group</p> </div> <p>50hertz Transmission GmbH Heidestraße 2 10557 Berlin</p>			
<p>BNetzA:</p> <p>Festgestellt nach § 24 NABEG 27.01.20</p> <p>Bonn, den</p> <p style="text-align: right;">i. A. g. Hahn </p>			
<p>Auftragnehmer / Planersteller:</p> <p style="text-align: center;">  SUEDOST.LINI Baustellengerätebau Ingenieurgesellschaft Baustellenmanagement SuedOst.Lini (inGE BM SOL) Rosa-Luxemburg-Str. 16, 50674 Köln </p>		<p>Blattgröße: 1189x594</p> <p>Gezeichnet: MSI</p> <p>Bearbeitet: CHN</p>	
		<p>Maßstab: 1:2.000</p> <p>Status: F</p> <p style="text-align: right;">Stand: 09.05.2025</p>	